

УПРАВЛЕНИЕ ФЕДЕРАЛЬНОЙ СЛУЖБЫ
ГОСУДАРСТВЕННОЙ СТАТИСТИКИ
ПО ХАБАРОВСКОМУ КРАЮ, МАГАДАНСКОЙ
ОБЛАСТИ, ЕВРЕЙСКОЙ АВТОНОМНОЙ ОБЛАСТИ
И ЧУКОТСКОМУ АВТОНОМНОМУ ОКРУГУ

Оперативные данные по индексу потребительских цен в Чукотском автономном округе



июль 2022 года

Оперативные данные по ИПЦ

в Чукотском автономном округе

июль 2022 года

01 ИНДЕКСЫ ПОТРЕБИТЕЛЬСКИХ ЦЕН

02 ИНДЕКСЫ ЦЕН НА
ПРОДОВОЛЬСТВЕННЫЕ ТОВАРЫ

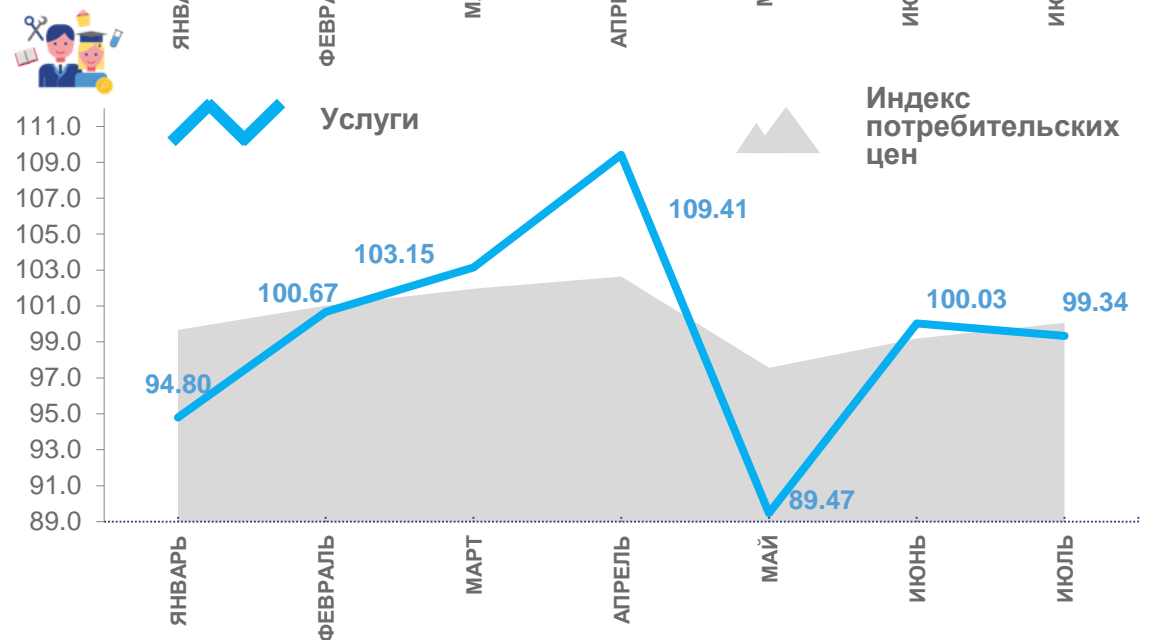
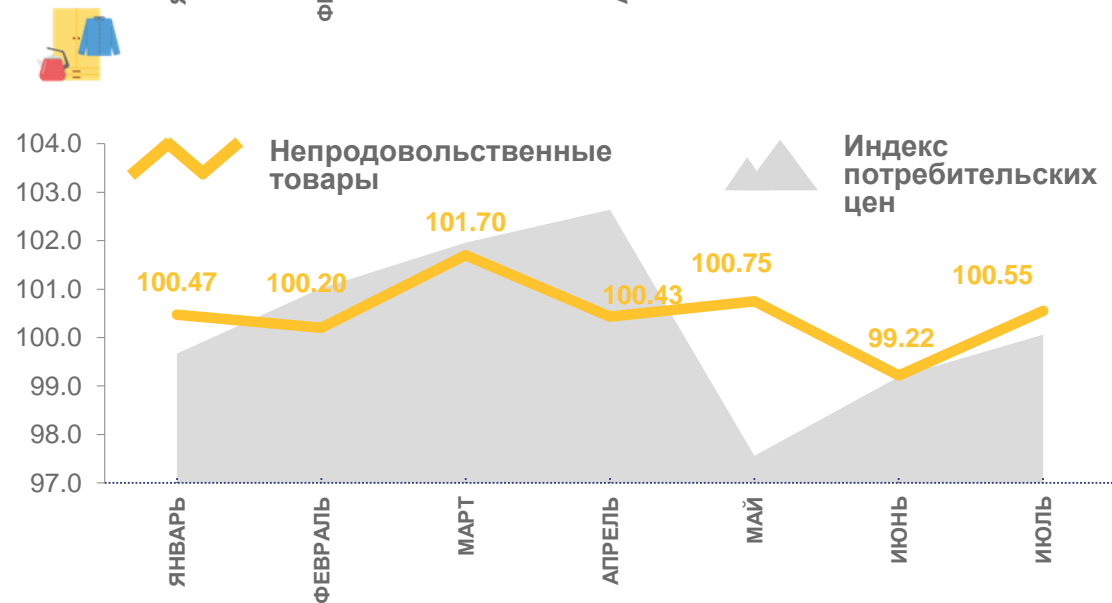
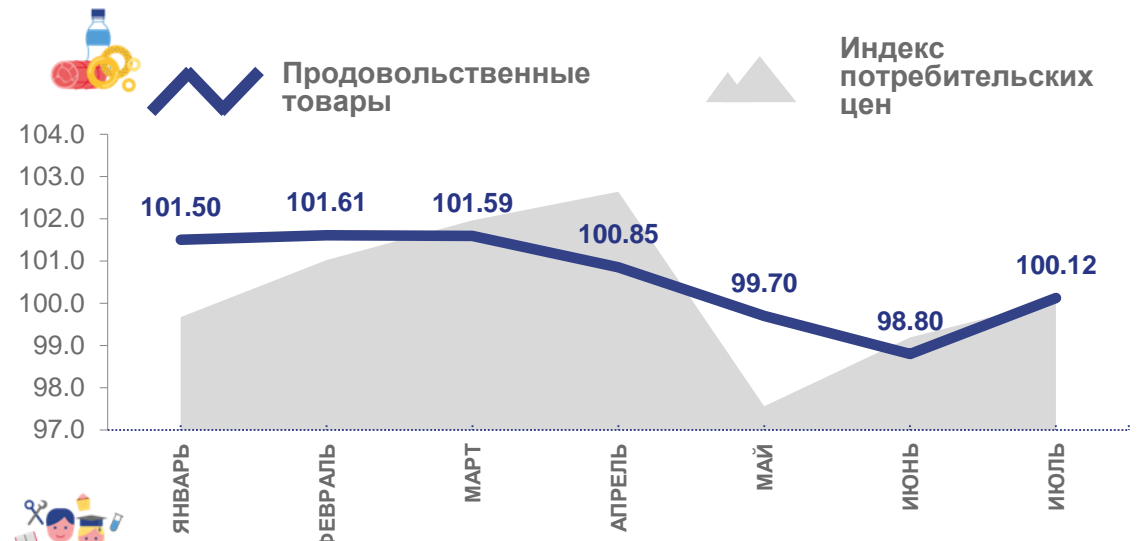
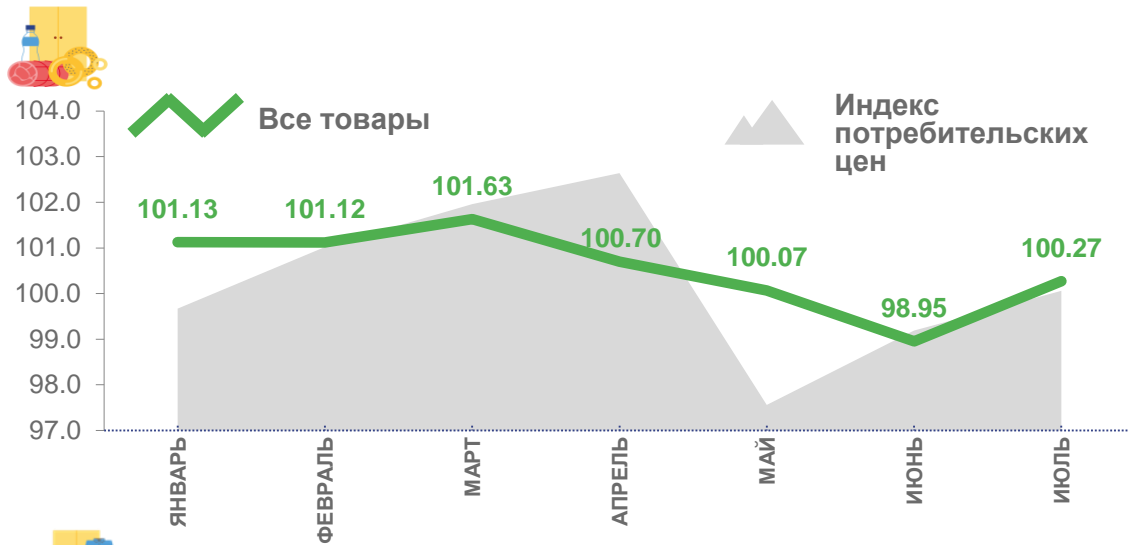
03 ИНДЕКСЫ ЦЕН НА НЕПРОДОВОЛЬСТВЕННЫЕ
ТОВАРЫ

04 ИНДЕКСЫ ЦЕН И ТАРИФОВ НА УСЛУГИ



ИНДЕКСЫ ПОТРЕБИТЕЛЬСКИХ ЦЕН по Чукотскому автономному округу

В % К ПРЕДЫДУЩЕМУ МЕСЯЦУ



ИНДЕКСЫ ПОТРЕБИТЕЛЬСКИХ ЦЕН по Чукотскому автономному округу

ИЮЛЬ 2022 Г. В % К ДЕКАБРЮ ПРЕДЫДУЩЕГО ГОДА



ИПЦ **102,03**



Все товары **103,91**



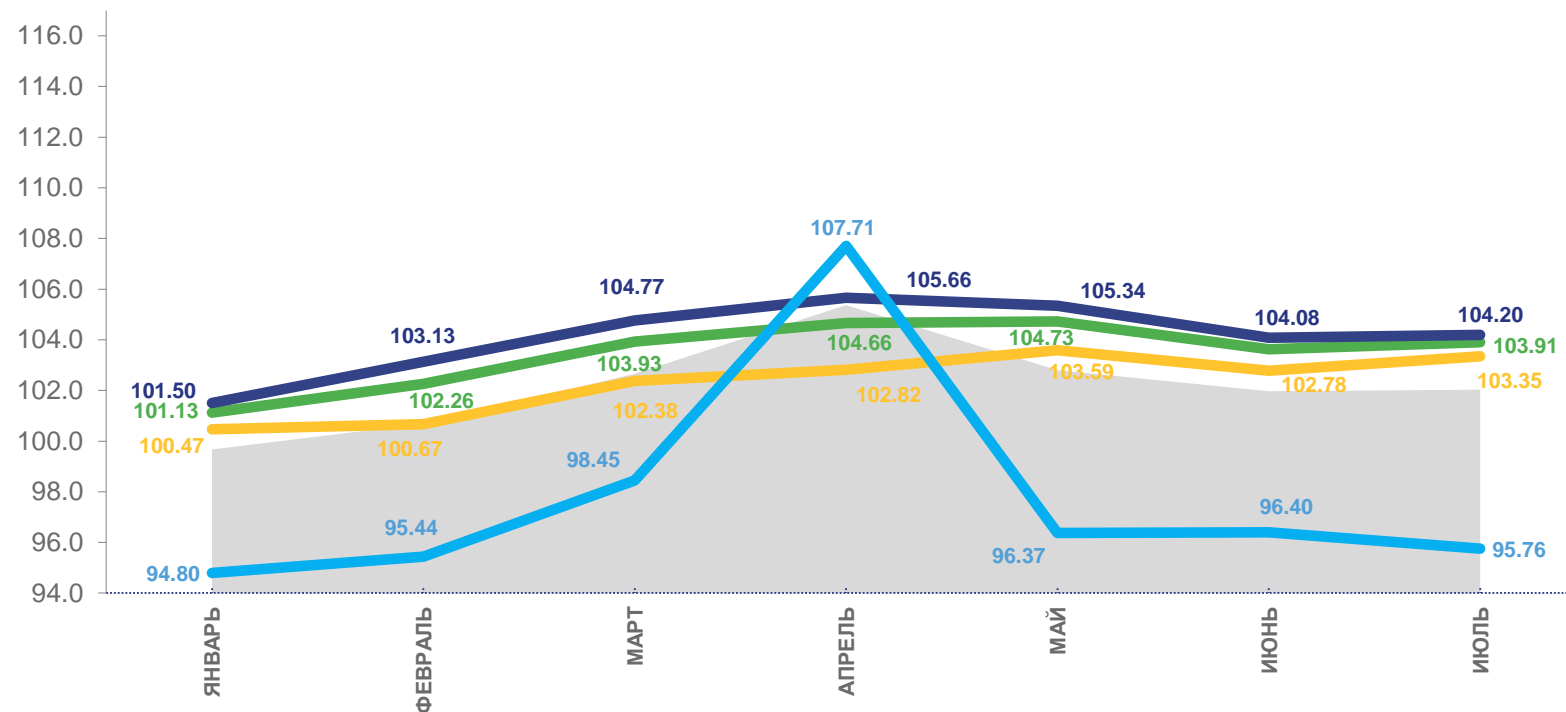
Продовольственные товары **104,20**



Непродовольственные товары **103,35**



Услуги **95,76**



Услуги



Все товары



Непродовольственные товары



Продовольственные товары



Индекс потребительских цен



ИНДЕКСЫ ПОТРЕБИТЕЛЬСКИХ ЦЕН по Чукотскому автономному округу

ИЮЛЬ 2022 Г. В % К СООТВЕТСТВУЮЩЕМУ МЕСЯЦУ ПРЕДЫДУЩЕГО ГОДА



ИПЦ 103,35



Все товары 106,11



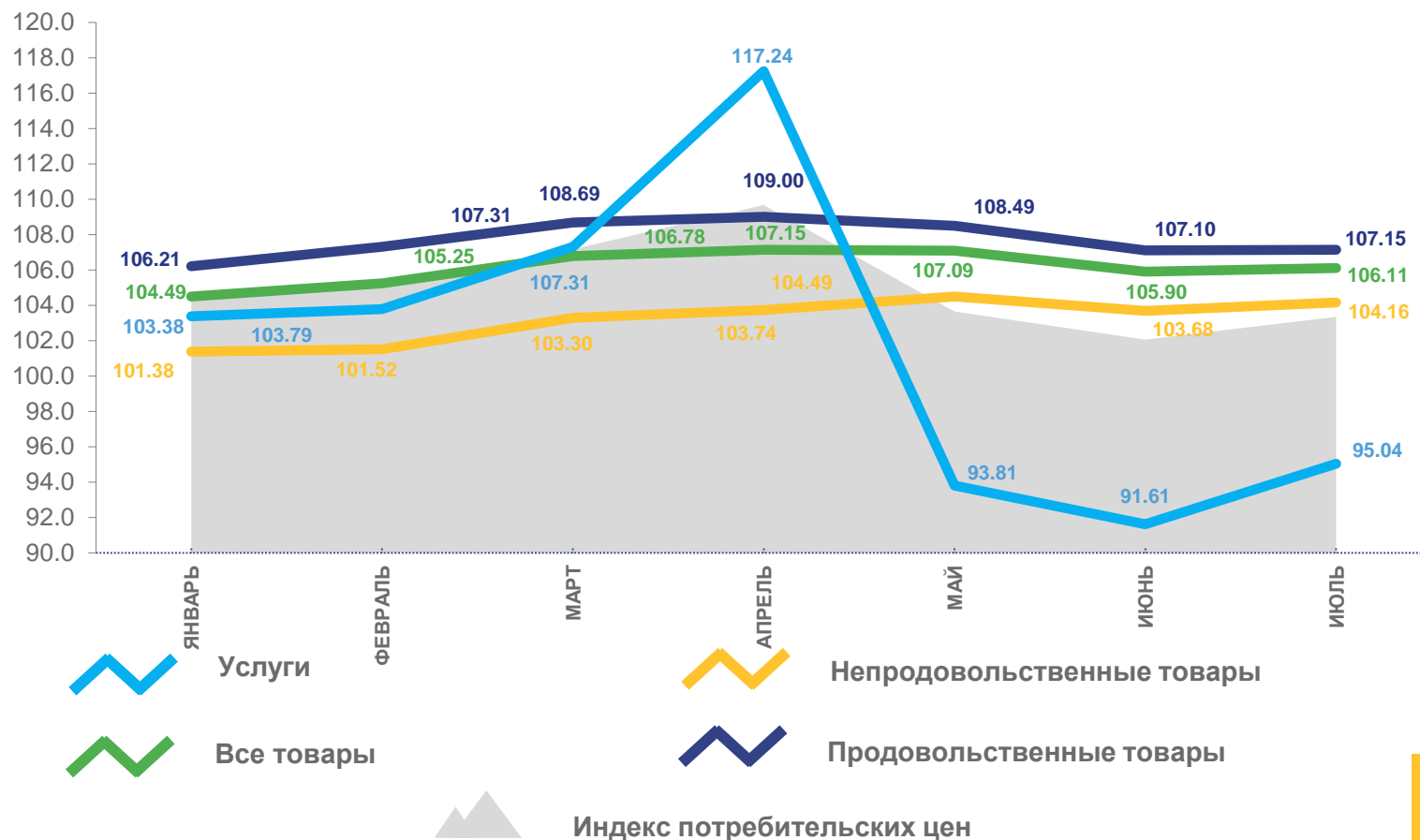
Продовольственные товары 107,15



Непродовольственные товары 104,16



Услуги 95,04



ИНДЕКСЫ ПОТРЕБИТЕЛЬСКИХ ЦЕН по Чукотскому автономному округу

ЯНВАРЬ – ИЮЛЬ В % К СООТВЕТСТВУЮЩЕМУ ПЕРИОДУ ПРЕДЫДУЩЕГО ГОДА



ИПЦ

105,05



Все товары

106,11



Продовольственные товары

107,71



Непродовольственные товары

103,18



Услуги

101,32

